

Panoramas	Carteira	Enquadramentos	Rentabilidade	Instituições	Retornos	Cadprev	Credenciamentos	Comparativo	APR	Análises
-----------	----------	----------------	---------------	--------------	----------	---------	-----------------	-------------	-----	----------

## Composição da Carteira

2015		Maio		Total da Carteira: <b>16.293.467,97</b>						
Produto / Fundo	Disponibilidade Resgate	Carência	Qtde. Cotistas	Particip. S/ Total	Saldo	% S/ PL do Fundo	RESOLUÇÃO - 3.922/2010 - 4.392/2014			
BB IRF-M 1 TÍTULOS PÚBLICOS FIC RENDA FIXA PREVIDENCIÁRIO	D+0	Não há	1.147	5,51%	897.324,60	0,01%	Artigo 7º, Inciso I, Alínea " b "			
CAIXA BRASIL IRF-M 1 TÍTULOS PÚBLICOS FI RENDA FIXA	D+0	Não há	1.217	22,64%	3.689.533,38	0,04%	Artigo 7º, Inciso I, Alínea " b "			
BB IMA-B TÍTULOS PÚBLICOS FI RENDA FIXA PREVIDENCIÁRIO	D+1	Não há	611	22,35%	3.642.381,88	0,07%	Artigo 7º, Inciso I, Alínea " b "			
CAIXA BRASIL IMA-B TÍTULOS PÚBLICOS FI RENDA FIXA LP	D+0	Não há	748	19,58%	3.191.073,07	0,07%	Artigo 7º, Inciso I, Alínea " b "			
BB IMA-B 5 FIC RENDA FIXA PREVIDENCIÁRIO LP	D+1	Não há	144	18,96%	3.090.053,64	0,44%	Artigo 7º, Inciso III, Alínea " a "			
CAIXA BRASIL FI REFERENCIADO DI LP	D+0	Não há	659	5,90%	962.000,54	0,02%	Artigo 7º, Inciso IV, Alínea " a "			
BB PERFIL FIC RENDA FIXA PREVIDENCIÁRIO	D+0	Não há	744	5,04%	821.100,86	0,02%	Artigo 7º, Inciso IV, Alínea " a "			



Panoramas	Carteira	Enquadramentos	Rentabilidade	Instituições	Retornos	Cadprev	Credenciamentos	Comparativo	APR	Análises
-----------	----------	----------------	---------------	--------------	----------	---------	-----------------	-------------	-----	----------

Enquadramentos - Resolução 3922/10 e Política de Investimentos

2015

Maio

Total da Carteira: **16.293.467,97**

Enquadramento na Resolução 3.922/2010 - 4.392/2014

Artigos - Renda Fixa	% PL	Limite	Total Artigo
Artigo 7º, Inciso I, Alínea " b "	70,09%	100,00%	11.420.312,93
Artigo 7º, Inciso III, Alínea " a "	18,96%	80,00%	3.090.053,64
Artigo 7º, Inciso IV, Alínea " a "	10,94%	30,00%	1.783.101,40
<b>Total Renda Fixa</b>	<b>100,00%</b>	<b>100,00%</b>	<b>16.293.467,97</b>

Enquadramento na Política de Investimentos

Artigos - Renda Fixa	% PL	Limite	Total Artigo	GAP
Artigo 7º, Inciso I, Alínea " b "	70,09%	100,00%	11.420.312,93	4.873.155,04
Artigo 7º, Inciso III, Alínea " a "	18,96%	30,00%	3.090.053,64	1.797.986,75
Artigo 7º, Inciso IV, Alínea " a "	10,94%	30,00%	1.783.101,40	3.104.938,99
Artigo 7º, Inciso VI	0,00%	10,00%	0,00	1.629.346,80
<b>Total Renda Fixa</b>	<b>100,00%</b>	<b>170,00%</b>	<b>16.293.467,97</b>	

Artigos - Renda Variável	% PL	Limite	Total Artigo	GAP
Artigo 8º, Inciso I	0,00%	5,00%	0,00	814.673,40
Artigo 8º, Inciso III	0,00%	15,00%	0,00	2.444.020,20
<b>Total Renda Variável</b>	<b>0,00%</b>	<b>20,00%</b>	<b>0,00</b>	



Panoramas	Carteira	Enquadramentos	Rentabilidade	Instituições	Retornos	Cadprev	Credenciamentos	Comparativo	APR	Análises
-----------	----------	----------------	---------------	--------------	----------	---------	-----------------	-------------	-----	----------

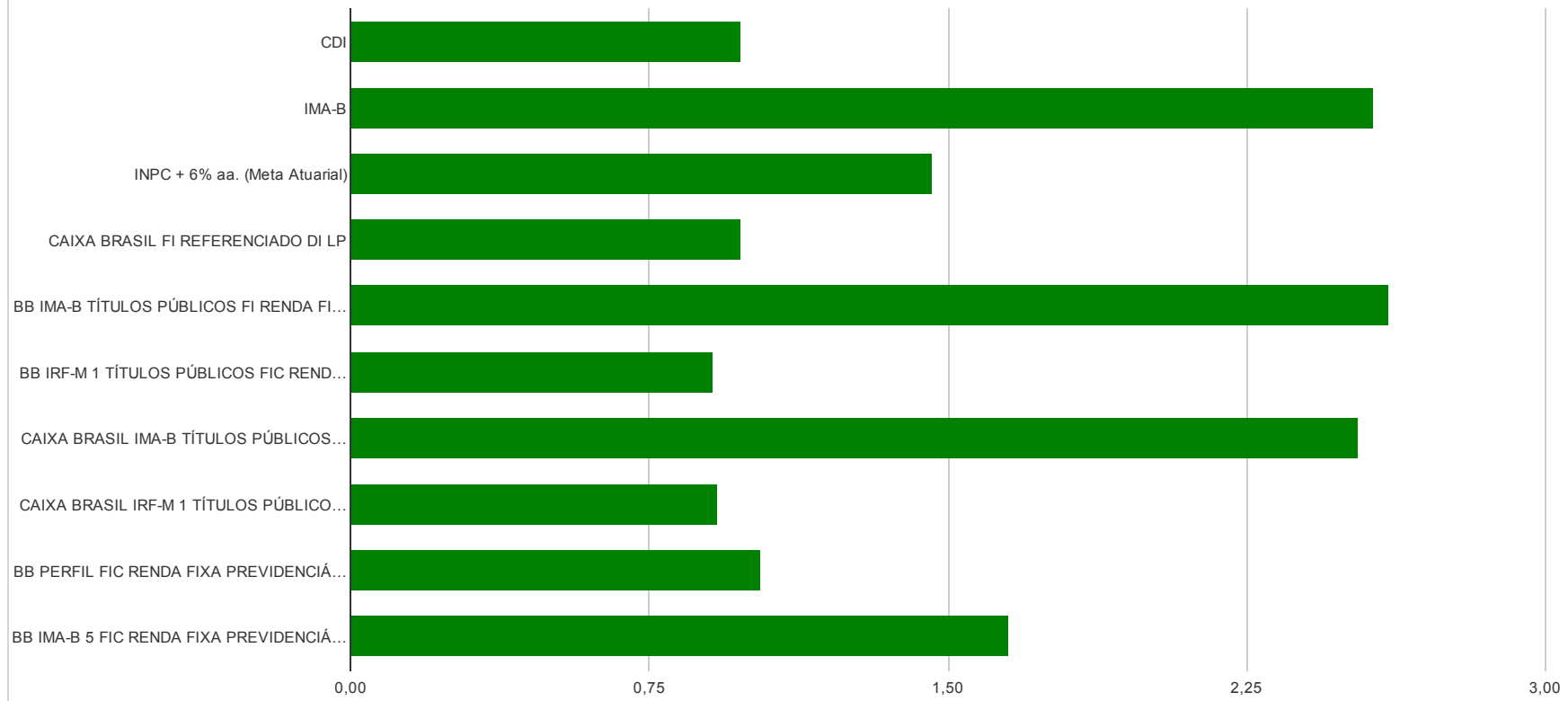
Consulta Rentabilidade e Risco

2015	Maio	Mês	Ano	3 Meses	6 Meses	12 Meses	24 Meses	Taxa Admin.	VaR
------	------	-----	-----	---------	---------	----------	----------	-------------	-----

RENDA FIXA		RENDA VARIÁVEL	
Fundo / Indicadores	%	Fundo	%
BB IMA-B TÍTULOS PÚBLICOS FI RENDA FIXA PREVIDENCIÁRIO	2,61%	INPC + 6% aa. (Meta Atuarial)	1,46%
<b>IMA-B</b>	<b>2,57%</b>	IBX-50	-6,05%
CAIXA BRASIL IMA-B TÍTULOS PÚBLICOS FI RENDA FIXA LP	2,53%	IBOVESPA	-6,17%
BB IMA-B 5 FIC RENDA FIXA PREVIDENCIÁRIO LP	1,65%		
<b>INPC + 6% aa. (Meta Atuarial)</b>	<b>1,46%</b>		
BB PERFIL FIC RENDA FIXA PREVIDENCIÁRIO	1,03%		
<b>CDI</b>	<b>0,98%</b>		
CAIXA BRASIL FI REFERENCIADO DI LP	0,98%		
CAIXA BRASIL IRF-M 1 TÍTULOS PÚBLICOS FI RENDA FIXA	0,92%		
BB IRF-M 1 TÍTULOS PÚBLICOS FIC RENDA FIXA PREVIDENCIÁRIO	0,91%		

Gráfico [Renda Fixa](#) [Renda Variável](#)

## Renda Fixa





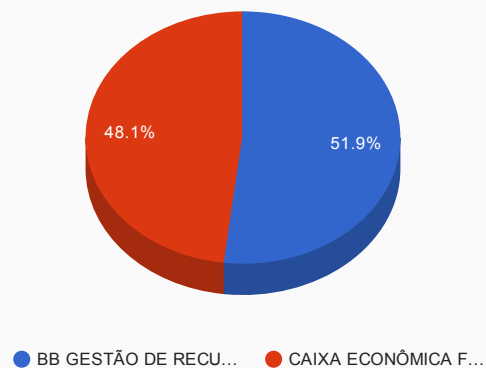
Panoramas	Carteira	Enquadramentos	Rentabilidade	Instituições	Retornos	Cadprev	Credenciamentos	Comparativo	APR	Análises
-----------	----------	----------------	---------------	--------------	----------	---------	-----------------	-------------	-----	----------

Distribuição dos Investimentos

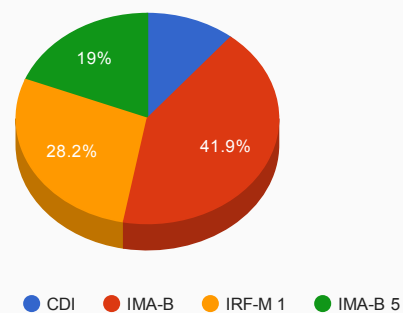
2015 Maio

Total da Carteira: **16.293.467,97**

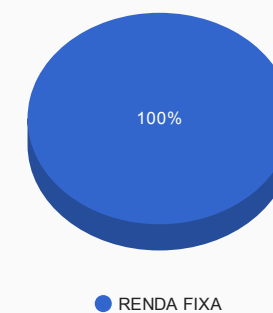
Distribuição - Administradores		
Administrador	Valor	%
BB GESTÃO DE RECURSOS DTVM	8.450.860,98	51,87%
CAIXA ECONÔMICA FEDERAL	7.842.606,99	48,13%



Distribuição - Sub-segmentos		
Sub-segmento	Valor	%
IMA-B	6.833.454,95	41,94%
IRF-M 1	4.586.857,98	28,15%
IMA-B 5	3.090.053,64	18,96%
CDI	1.783.101,40	10,94%



Distribuição - Segmentos		
Segmento	Valor	%
RENDA FIXA	16.293.467,97	100,00%
RENDA VARIÁVEL	0,00	0,00%



Panoramas	Carteira	Enquadramentos	Rentabilidade	Instituições	Retornos	Cadprev	Credenciamentos	Comparativo	APR	Análises
-----------	----------	----------------	---------------	--------------	----------	---------	-----------------	-------------	-----	----------

Resultado das aplicações financeiras após as movimentações

## Informações por períodos

## Retornos - Mês / Ano

2015 Maio

Ativos	Saldo Anterior	Aplicações	Resgates	Saldo Atual	Retorno (R\$)	Retorno (%)	(%) Instit
BB IMA-B TÍTULOS PÚBLICOS FI RENDA FIXA PREVIDENCIÁRIO	3.371.982,18	182.190,26	0,00	3.642.381,88	88.209,44	2,48%	2,61%
BB IMA-B 5 FIC RENDA FIXA PREVIDENCIÁRIO LP	3.040.014,95	0,00	0,00	3.090.053,64	50.038,69	1,65%	1,65%
BB PERFIL FIC RENDA FIXA PREVIDENCIÁRIO	828.035,80	0,00	15.466,00	821.100,86	8.531,06	1,03%	1,03%
CAIXA BRASIL FI REFERENCIADO DI LP	952.660,09	0,00	0,00	962.000,54	9.340,45	0,98%	0,98%
CAIXA BRASIL IRF-M 1 TÍTULOS PÚBLICOS FI RENDA FIXA	6.818.411,47	0,00	3.191.871,26	3.689.533,38	62.993,17	0,92%	0,92%
BB IRF-M 1 TÍTULOS PÚBLICOS FIC RENDA FIXA PREVIDENCIÁRIO	958.495,77	0,00	69.232,11	897.324,60	8.060,94	0,84%	0,91%
CAIXA BRASIL IMA-B TÍTULOS PÚBLICOS FI RENDA FIXA LP	0,00	3.191.073,07	0,00	3.191.073,07	0,00	0,00%	2,53%